

**RESULTADO - Mestrado**

**Tutorial Acesso**

<b>Mestrado - RESULTADO</b>	
<b>Tutorial Acesso</b>	Data: 27/03/2019

## Sumário

Introdução .....	3
1 Acesso ao cartão resposta das provas objetiva e dissertativa.....	3
1.1 Informações .....	3

Mestrado - RESULTADO	
Tutorial Acesso	Data: 27/03/2019

## Tutorial Acesso

### Introdução

Este documento visa orientar o candidato a visualizar o espelho do cartão resposta das provas objetiva e dissertativa.

### 1 Acesso ao cartão resposta das provas objetiva e dissertativa

#### 1.1 Informações

- O usuário deverá
  - Acessar a url: <http://www.mestrado.caeduff.net/editais/2019-2/resultados/>.
  - Efetuar o login - Informar seu CPF e Senha e clicar no botão 'OK'



A captura de tela mostra a interface de login do sistema. No topo, há um ícone de documento e o título "PROCESSO SELETIVO" em letras vermelhas. Abaixo, o subtítulo "Acompanhamento de Inscrição" também em vermelho. O formulário contém dois campos de entrada: "Digite seu CPF:" e "Senha:". Abaixo dos campos, há dois botões: "ESQUECIA SENHA" e "OK".

O sistema retornará os dados do Inscrição, tais como: o número de inscrição e nome do candidato e os links: 'Imprimir Comprovante Definitivo' e 'Visualização do espelho do cartão resposta.'



A captura de tela mostra a mesma interface de login, mas agora com os dados do candidato exibidos. O subtítulo "Acompanhamento de Inscrição" permanece. Abaixo, o texto "Número de inscrição:" é seguido por um campo de texto contendo o número "1111-1111". Logo abaixo, o texto "Nome do Candidato:" é seguido por um campo de texto contendo o nome "JOÃO DA SILVA". Na base da página, há uma lista de links numerada: "1. Imprimir Comprovante Definitivo" e "2. Visualização do espelho do cartão resposta."

<b>Mestrado - RESULTADO</b>	
<b>Tutorial Acesso</b>	Data: 27/03/2019

- Ao clicar no link 'Visualização do espelho do cartão resposta.' o sistema disponibilizará para download dos cartões de resposta das provas objetiva e dissertativa.



## PROCESSO SELETIVO

**Acompanhamento de Inscrição**

**Número de inscrição:** 53100018160325

**Nome do Candidato:** BRUNO FRANCISCO DE SAUS

1. Imprimir Comprovante Definitivo
2. [Visualização do espelho do cartão resposta](#)



## PROCESSO SELETIVO

### VISUALIZAÇÃO DO ESPELHO DO CARTÃO RESPOSTA

53100018160325 

53100018160240 

53100018160164 

P. 001 R. 001676

## CARTÃO RESPOSTA

CADERNO: 02

MUNICÍPIO:

LOCAL DE APLICAÇÃO:

Candidato, marque no campo ao lado, o número do Caderno de Provas (esse número está impresso na capa do Caderno).

INSCRIÇÃO	SALA
5310002470-00	011
MALOTE	
5310002470-00	
FACOTE	
5319002443-86	
PARA USO EXCLUSIVO DO APLICADOR	
Candidato assina	<input type="radio"/> SIM
Candidato assina através do CARTÃO-RESPOSTA em branco	<input type="radio"/> SIM

### INSTRUÇÕES

- Verifique se o número de sua inscrição impresso neste CARTÃO RESPOSTA está correto.
- Não assine nem escreva o seu nome neste CARTÃO RESPOSTA.
- Certifique-se de que o número do modelo do Caderno de Prova foi preenchido.
- Não será permitido o uso de lápis, lapiseira (grafite) e borracha neste CARTÃO RESPOSTA.
- Este é o único documento que será utilizado para a correção eletrônica de sua prova. Não o amasse, não o dobre nem o rasure.
- Não haverá substituição deste CARTÃO RESPOSTA por erro de preenchimento do CANDIDATO.


INSTRUÇÕES PARA O PREENCHIMENTO DAS RESPOSTAS

Para todas as marcações neste CARTÃO RESPOSTA, preencha os círculos completamente e com nitidez, utilizando caneta esferográfica de tinta azul ou preta, fabricada em material transparente, conforme a ilustração.

• resposta à questão 1 = 1 →  1

• resposta à questão 2 = 2 →  2

EXEMPLO DE PREENCHIMENTO




53100018160164

ATENÇÃO: TRANSCRVA AS RESPOSTAS DO CADERNO DE PROVA NA ÁREA ABAIXO.

01	<input checked="" type="radio"/>	<input type="radio"/>	<input type="radio"/>	<input type="radio"/>	<input type="radio"/>
02	<input type="radio"/>	<input type="radio"/>	<input checked="" type="radio"/>	<input type="radio"/>	<input type="radio"/>
03	<input type="radio"/>	<input checked="" type="radio"/>	<input type="radio"/>	<input type="radio"/>	<input type="radio"/>
04	<input checked="" type="radio"/>	<input type="radio"/>	<input type="radio"/>	<input type="radio"/>	<input type="radio"/>
05	<input checked="" type="radio"/>	<input type="radio"/>	<input type="radio"/>	<input type="radio"/>	<input type="radio"/>
06	<input type="radio"/>	<input type="radio"/>	<input type="radio"/>	<input type="radio"/>	<input checked="" type="radio"/>
07	<input type="radio"/>	<input type="radio"/>	<input type="radio"/>	<input checked="" type="radio"/>	<input type="radio"/>
08	<input type="radio"/>	<input checked="" type="radio"/>	<input type="radio"/>	<input type="radio"/>	<input type="radio"/>
09	<input checked="" type="radio"/>	<input type="radio"/>	<input type="radio"/>	<input type="radio"/>	<input type="radio"/>
10	<input type="radio"/>	<input checked="" type="radio"/>	<input type="radio"/>	<input type="radio"/>	<input type="radio"/>
11	<input type="radio"/>	<input type="radio"/>	<input type="radio"/>	<input checked="" type="radio"/>	<input type="radio"/>
12	<input type="radio"/>	<input checked="" type="radio"/>	<input type="radio"/>	<input type="radio"/>	<input type="radio"/>
13	<input type="radio"/>	<input type="radio"/>	<input checked="" type="radio"/>	<input type="radio"/>	<input type="radio"/>

14	<input type="radio"/>	<input type="radio"/>	<input checked="" type="radio"/>	<input type="radio"/>	<input type="radio"/>
15	<input type="radio"/>	<input type="radio"/>	<input type="radio"/>	<input type="radio"/>	<input checked="" type="radio"/>
16	<input checked="" type="radio"/>	<input type="radio"/>	<input type="radio"/>	<input type="radio"/>	<input type="radio"/>
17	<input type="radio"/>	<input type="radio"/>	<input checked="" type="radio"/>	<input type="radio"/>	<input type="radio"/>
18	<input type="radio"/>	<input checked="" type="radio"/>	<input type="radio"/>	<input type="radio"/>	<input type="radio"/>
19	<input type="radio"/>	<input type="radio"/>	<input type="radio"/>	<input checked="" type="radio"/>	<input type="radio"/>
20	<input type="radio"/>	<input type="radio"/>	<input type="radio"/>	<input type="radio"/>	<input checked="" type="radio"/>
21	<input checked="" type="radio"/>	<input type="radio"/>	<input type="radio"/>	<input type="radio"/>	<input type="radio"/>
22	<input type="radio"/>	<input type="radio"/>	<input checked="" type="radio"/>	<input type="radio"/>	<input type="radio"/>
23	<input type="radio"/>	<input type="radio"/>	<input checked="" type="radio"/>	<input type="radio"/>	<input type="radio"/>
24	<input type="radio"/>	<input checked="" type="radio"/>	<input type="radio"/>	<input type="radio"/>	<input type="radio"/>
25	<input type="radio"/>	<input checked="" type="radio"/>	<input type="radio"/>	<input type="radio"/>	<input type="radio"/>



5310001816-01-64

4082132976

P: 001 R: 001678

**CARTÃO RESPOSTA**  
QUESTÃO DISSERTATIVA

CADERNO: 02

MUNICÍPIO: \_\_\_\_\_

LOCAL DE APLICAÇÃO: \_\_\_\_\_


INSCRIÇÃO	SALA
_____	011
<b>MALOTE</b>	
<b>5310002470-00</b>	
<b>PACOTE</b>	
<b>5319002443-86</b>	
<b>PARA USO EXCLUSIVO DO APLICADOR</b>	
Cartões a serem	<input type="radio"/> SIM
Cartões presentes neste CARTÃO RESPOSTA em branco	<input type="radio"/> SIM

**53100018160240**

**INSTRUÇÕES**

- Verifique se o número da sua inscrição impresso neste CARTÃO RESPOSTA está correto.
- Este é o único documento que será usado para a correção. Não o amasse, não o dobre nem o rasure.
- Não assinhe nem escreva o seu nome neste CARTÃO RESPOSTA.
- Não será permitido o uso de lápis, lapiseira (grafite) e borracha neste CARTÃO RESPOSTA.
- Não haverá substituição deste CARTÃO RESPOSTA por erro de preenchimento do CANDIDATO.
- A resposta com até 19 (dezenove) linhas será considerada "TEXTO INSUFICIENTE" e receberá nota zero. Será considerada para correção, efetivamente, a resposta com 20 (vinte) linhas escritas ou mais, não sendo possível exceder o número de linhas que consta no CARTÃO RESPOSTA.

01	_____
02	_____
03	_____
04	_____
05	_____
06	_____
07	_____
08	_____
09	_____
10	_____
11	_____
12	_____
13	_____
14	_____
15	_____
16	_____
17	_____



5310001816-02-40

2465559196

53100018160325

18	
19	
20	
21	
22	
23	
24	
25	
26	
27	
28	
29	
30	
31	
32	
33	
34	
35	
36	
37	
38	
39	
40	
41	
42	
43	
44	
45	
46	
47	
48	
49	
50	

5310001816-03-25

8483209475